

Werkwijze Telefoontraining leerjaar 2
Klas TA klas 2 deel 2



Docent/student

Opdrachten krijg je tijdens de les.
 Bij ziekte of afwezigheid, vraag je om een inhaalopdracht
 Huis en maakwerk heb je voor de les af, anders kun je niet actief deelnemen aan de praktische lessen!




Kerntaak 1







Leerperiode

18 lessen in blokken, zie rooster

- Lesboek Zelfstandige (be)handelingen van de tandartsassistent
- Administratie voor de tandartsassistent



Les	Taak	Huiswerk/Maakwerk
1.	<p>Theorie/praktijk les; Herhalen leerjaar 1 en 2</p> <p>Opdracht week 1 1. Zelfstandig oefenen en noteren waar je moeite mee had op BPV</p>	<p>Opdrachten</p>  <p>Lezen KD TA</p>
2.	<p>Theorie en praktijkles; Triage en intake en spoedgevallen Theorieles: Pijnklachten</p> <p>Opdracht week 2 1. Maak een casus a.d.v. een thema/folder, overleg met je klas zodat er niet dubbele onderwerpen zijn Zet ook je oplossingen erbij!</p>	<p>Protocol maken</p>  <p>Maken in de les en huiswerk</p>
3.	<p>Praktijkles; Opdracht week 3 1. Praktiseren van opdracht 2 voor de klas</p>	<p>Eigen casus paraat</p>
4.	<p>Praktijkles; Opdracht week 4 1. TRIAGE kaarten maken</p>	<p>Theorie</p>  <p>Maken in de les en huiswerk</p>

5.	<p>Praktijkles;</p> <p>1. Toetsing aftekenen telefoon gesprek: TRIAGE</p> 	 <p>Meeschrijven en beoordeling</p>
6.	<p>Praktijkles;</p> <p>2. Toetsing aftekenen balie gesprek: TRIAGE</p> 	 <p>Meeschrijven en beoordeling</p> <p>ITS inleveren TRIAGE kaarten per werkgroep en elkaar beoordelen</p>
7.	<p>Praktijkles;</p> <p>3. Toetsing aftekenen balie gesprek: TRIAGE</p>  <p>1. Klassikaal oefenen, herhalen. 2. TRIAGE kaarten bespreken, ITS</p>	 <p>Meeschrijven en beoordeling</p>
8	<p>Extra verdieping</p> <p>1. Woordenspel intake en spoedgevallen 2. Inhalen indien onvoldoende</p> 